

Março de 2026

RELATÓRIO

Análise dos Indicadores EQAVET do Ciclo 2021-2024



ÍNDICE

REGISTO DOS INDICADORES EQAVET - CICLO DE FORMAÇÃO 2021-2024	2
ANÁLISE DOS RESULTADOS DA MONITORIZAÇÃO DO CICLO 2021-2024 FACE ÀS METAS ESTABELECIDAS EM PLANO DE AÇÃO	4
CONCLUSÕES DO CICLO 2021-2024	13

REGISTO DOS INDICADORES EQAVET - CICLO DE FORMAÇÃO 2021-2024

Cursos Monitorizados:

Técnico/a de Instalações Elétricas

Técnico/a Auxiliar de Saúde

Técnico/a de Manutenção Industrial – Eletromecânica

Técnico/a Comercial

Técnico/a Administrativo/a

Técnico/a de Desporto

INDICADOR 4a – TAXA DE CONCLUSÃO DOS CURSOS

INDICADORES	MÉDIA ¹ DOS 3 CICLOS ANTERIORES	CICLO 2021-2024	METAS 2021-2024 (Plano de Ação)	MONITORIZAÇÃO EM 2026
Taxa de Conclusão Global dos Cursos:	92,0%	92,5%		Meta Alcançada?
Taxa de Conclusão no Tempo Previsto:	91,3%	91,5%	Taxa de Conclusão dos Cursos 90%	<input checked="" type="checkbox"/> SIM
Taxa de Conclusão Após o Tempo Previsto:	0,8%	0,9%		<input type="checkbox"/> NÃO
				Indicador 4a Ciclo 2021-2024: 92,5%

INDICADOR 5a – TAXA DE COLOCAÇÃO DOS DIPLOMADOS

INDICADORES	MÉDIA DOS 3 CICLOS ANTERIORES	CICLO 2021-2024	METAS 2021-2024 (Plano de Ação)	MONITORIZAÇÃO EM 2026
Taxa de Empregabilidade:	80,7%	78,6%		Meta Alcançada?
Taxa de diplomados empregados por conta de outrem:	51,2%	43,88%	Taxa de empregabilidade ² Mínimo ≥ 75% Desejável ≥ 80%	<input checked="" type="checkbox"/> SIM
Taxa de diplomados empregados por conta própria:	1,6%	0,00%		<input type="checkbox"/> NÃO
Taxa de diplomados a frequentar estágios profissionais:	1,9%	1,02%		
Taxa de diplomados à procura de emprego:	7,4%	2,04%		
<i>Taxa de colocação no mercado de trabalho (incluindo os diplomados à procura de emprego):</i>	62,0%	46,94%		
Taxa de diplomados a frequentar o ensino superior:	12,9%	17,35%		
				Indicador 5a Ciclo 2021-2024: 78,57%

¹ Média dos ciclos de formação 2018-2021, 2019-2022 e 2020-2023.

² Consideramos para efeito do indicador 5a Taxa de Colocação dos Diplomados, a taxa de empregabilidade, como sendo o somatório da percentagem total de empregados (por conta de outrem, conta própria e a frequentar estágios profissionais) com a percentagem do total de Prosseguimento de estudos.

Taxa de diplomados a frequentar formação de nível Pós Secundário:	13,2%	16,33%
Taxa total de diplomados em prosseguimento de estudos:	26,1%	33,68%
Taxa de diplomados em “outras situações”:	2,6%	7,14%
Taxa de diplomados em situação desconhecida:	9,3%	12,24%

INDICADOR 6a – TAXA DE DIPLOMADOS A EXERCER PROFISSÕES RELACIONADAS COM O CURSO

INDICADORES	MÉDIA DOS 3 CICLOS ANTERIORES	CICLO 2021-2024	METAS 2021-2024 (Plano de Ação)	MONITORIZAÇÃO EM 2026
Taxa de diplomados a exercer profissões relacionadas com o curso/Área de Ensino e Formação (AEF):	66,9%	62,87%	Taxa de Diplomados a exercer Profissões Relacionadas com o Curso	Meta Alcançada? <input type="checkbox"/> SIM <input checked="" type="checkbox"/> NÃO
Taxa de diplomados a exercer profissões não relacionadas com o curso/AEF:	33,1%	37,13%	≥ 65%	Indicador 6a Ciclo 2021-2024: 62,87%

INDICADOR 6b3 – GRAU DE SATISFAÇÃO DOS EMPREGADORES

INDICADORES	MÉDIA DOS 3 CICLOS ANTERIORES	CICLO 2021-2024	METAS 2021-2024 (Plano de Ação)	MONITORIZAÇÃO EM 2026
Taxa de diplomados empregados avaliados pelos empregadores:	66,0%	74,4%	Grau de Satisfação dos Empregadores	Meta Alcançada? <input checked="" type="checkbox"/> SIM <input type="checkbox"/> NÃO
Taxa global de satisfação dos empregadores:	100%	100%	Média ≥ 3,7 em 4 (Escala de 1 a 4)	Indicador 6b3 Ciclo 2021-2024: Média 3,9 em 4 Taxa de 100%
Média global de satisfação dos empregadores:	3,8	3,9	Taxa ≥ 95%	

OBSERVAÇÕES:

- Dados monitorizados em Janeiro 2026.
- Devido à indisponibilidade da plataforma da qualidade EQAVET da ANQEP, apresentamos os dados do ciclo 2021-2024 e a respetiva análise de forma provisória, uma vez que carece da validação da ANQEP. Logo que a plataforma esteja disponível, atualizaremos este documento.

ANÁLISE DOS RESULTADOS DA MONITORIZAÇÃO DO CICLO 2021-2024 FACE ÀS METAS ESTABELECIDAS EM PLANO DE AÇÃO

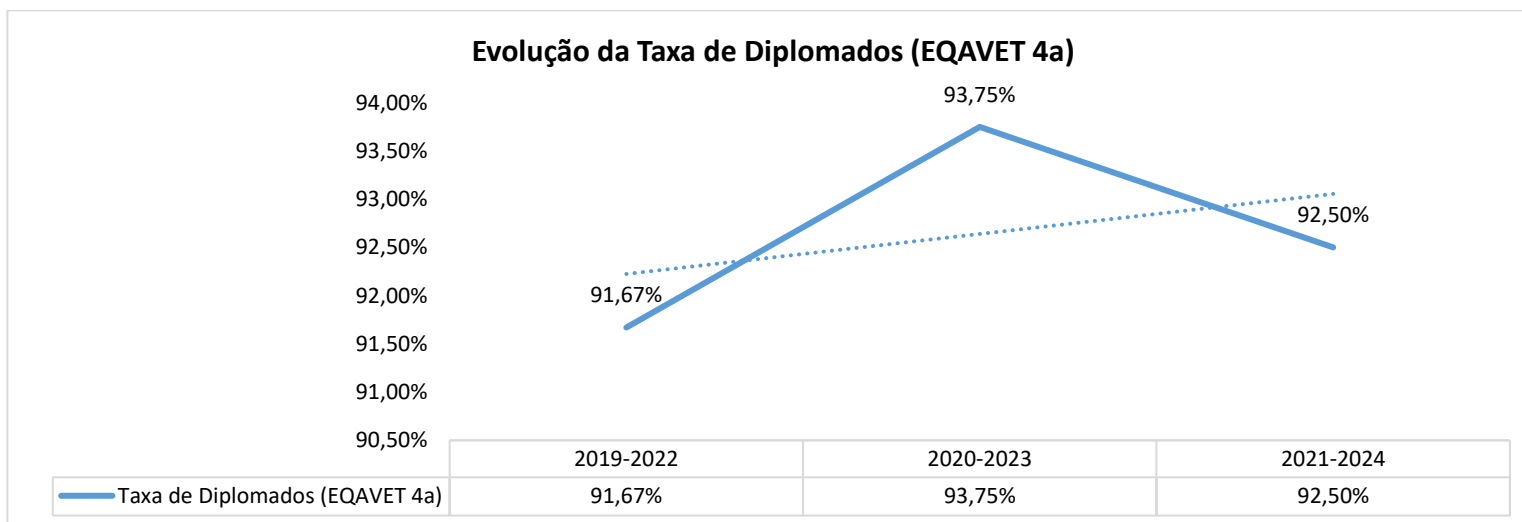
No ciclo 2021-2024, na Escola Secundária de Ponte de Lima, funcionaram os seguintes Cursos Profissionais:

- Técnico/a Auxiliar de Saúde (TAS)
- Técnico/a Comercial (TC)
- Técnico/a de Instalações Elétricas (TIE)
- Técnico/a de Desporto (TD)
- Técnico/a Administrativo/a (TA)
- Técnico de Manutenção Industrial – Eletromecânica (TMIVe)

○ **Indicador 4a EQAVET – Taxa de Conclusão dos Cursos Profissionais**

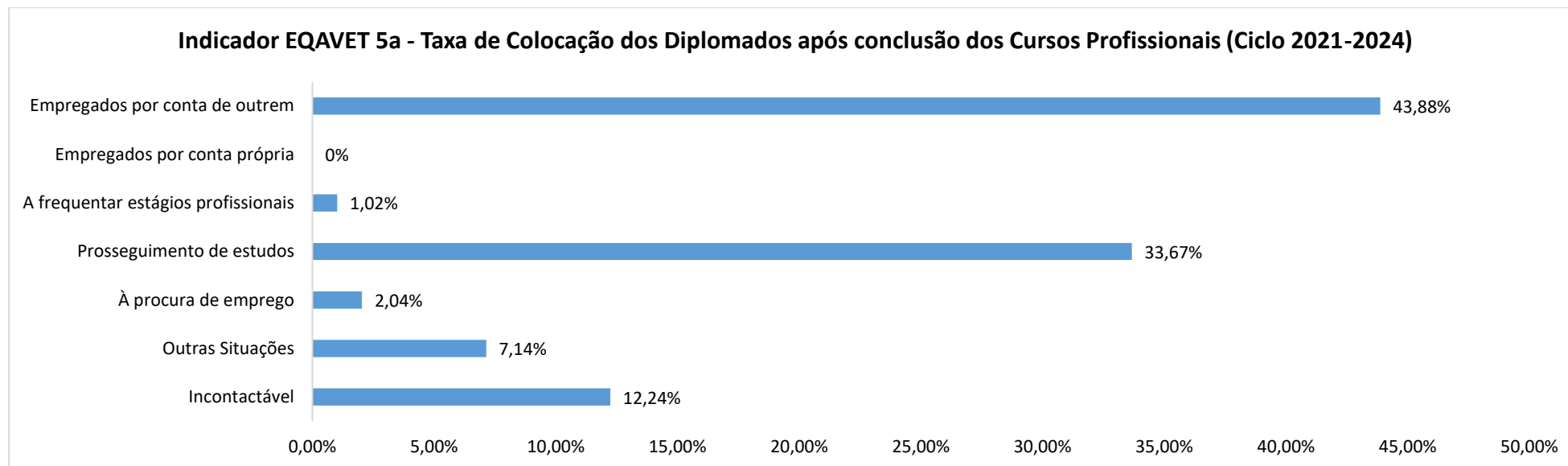
A Taxa de Conclusão dos Cursos Profissionais no ciclo 2021-2024 (Indicador EQAVET 4a) foi de 92,5%, pelo que foi superada a meta definida em Plano de Ação de \geq que 90%. A Taxa de Desistência e a Taxa de Não Aprovação totalizaram 7,5%. A Taxa de Desistência deve-se, sobretudo, a alunos que ao atingirem a maioridade anularam a matrícula.

Relativamente à evolução da Taxa de Diplomados dos Cursos Profissionais ao longo dos últimos três ciclos avaliados, constatamos que a mesma se mantém sempre acima dos 90% e com tendência crescente, conforme gráfico abaixo.



□□□

○ **Indicador 5a EQAVET – Taxa de Colocação dos Diplomados após Conclusão dos Cursos**



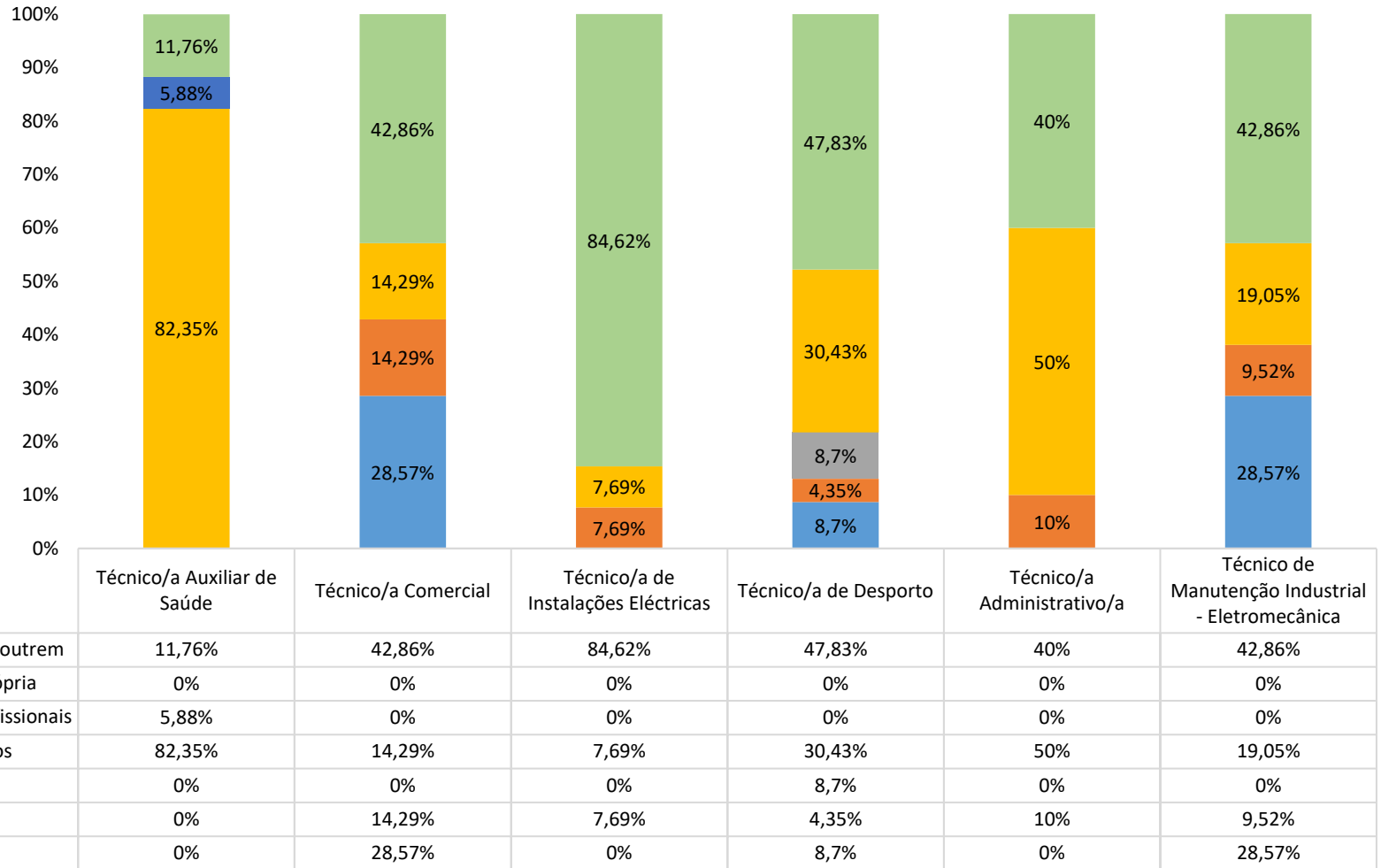
Para efeitos de cálculo deste indicador, consideramos como colocação dos diplomados a taxa de empregabilidade como sendo o somatório do total de empregados (por conta de outrem, por conta própria e a frequentar estágios profissionais) com o total de diplomados em prosseguimento de estudos. Assim sendo, a taxa de empregabilidade do ciclo 2021-2024 foi de 78,57% tendo sido superior à meta estipulada em Plano de Ação de mínimo \geq a 75% e desejável \geq a 80%.

Taxa de Empregabilidade = % de empregados por conta de outrem + % de empregados por conta própria + % a frequentar estágios profissionais + % total de prosseguimento de estudos							
Taxa de Empregabilidade de 78,57% =	43,88%	+	0%	+	1,02%	+	33,67%

Face ao contexto atual, acreditamos que o valor de 78,57% de taxa de empregabilidade do ciclo 2021-2024 é bastante satisfatória.

Relativamente aos empregados por conta de outrem esclarecemos que 88,37% exercem a profissão a tempo completo e 11,63% a tempo parcial. Quanto ao tipo de contrato, 60,47% tem contrato sem termo certo, enquanto que 39,53% tem contrato a termo certo.

Indicador EQAVET 5a - Taxa de Colocação dos Diplomados após conclusão dos Cursos Profissionais por curso (Ciclo 2021-2024)



Esclarecemos que, a taxa de “Outras Situações” se refere a diplomados que se encontram no estrangeiro a trabalhar, no entanto, não foram considerados como empregados por não dispormos de confirmação do tipo de contrato, nem da entidade empregadora. A empregabilidade por curso apresenta-se no gráfico seguinte.

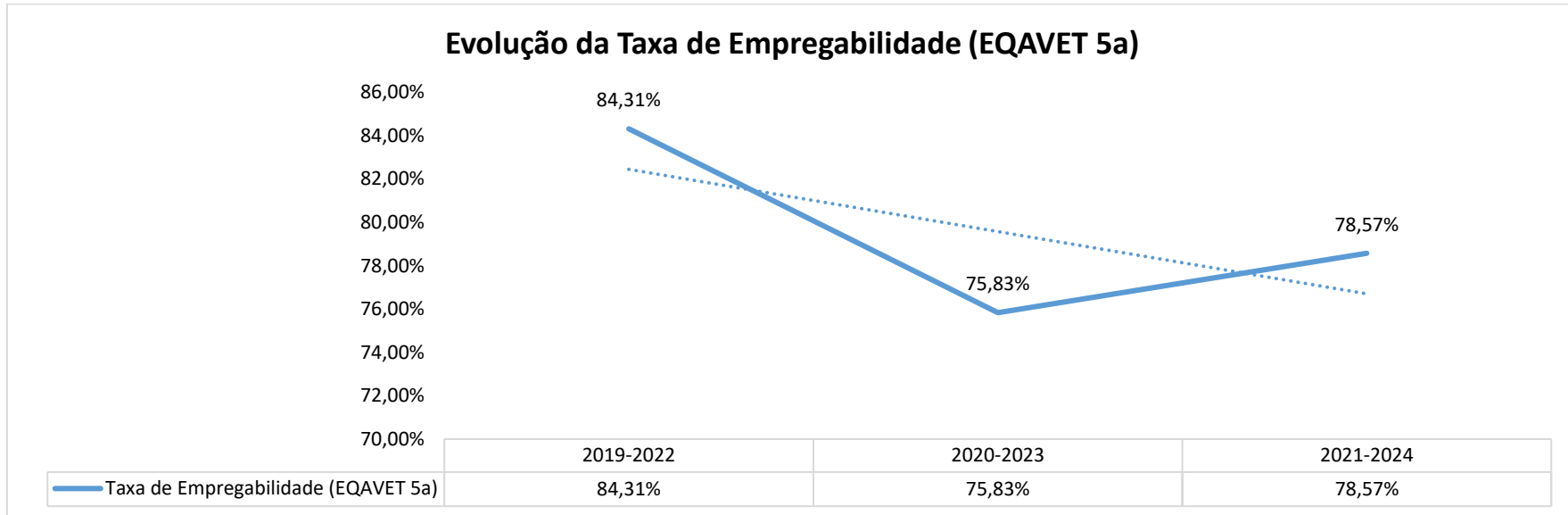


Por curso, constatamos que, no ciclo de formação 2021-2024:

- Todos os cursos têm a taxa de empregabilidade (total de empregados + total em prosseguimento de estudos) acima de 57%, destacando-se, o curso Técnico/a Auxiliar de Saúde com empregabilidade de 100%, o curso de Técnico/a de Instalações Eléctricas com empregabilidade de 92,31%, o curso Técnico/a Administrativo/a com empregabilidade de 90% e o curso Técnico/a de Desporto com empregabilidade de 78,26%.

Por outro lado, o curso Técnico de Manutenção Industrial – Eletromecânica e o curso Técnico/a Comercial são os que apresentam menor taxa de empregabilidade neste ciclo, no valor de 61,91% e 57,15%, respetivamente. Contudo, a origem destas percentagens pode, em parte, dever-se à percentagem de diplomados incontactáveis de cada um destes cursos de 28,57%, em ambos os cursos, que corresponde, na totalidade dos dois cursos, a 10 diplomados com os quais, apesar dos esforços envidados, não foi possível estabelecer contacto.

Relativamente à evolução da Taxa de Empregabilidade dos Cursos Profissionais ao longo dos últimos três ciclos avaliados, constatamos que a mesma se mantém sempre acima dos 75% e com tendência decrescente, conforme gráfico abaixo. Esta tendência é corroborada pelo Relatório Trimestral Norte Conjuntura 3º Trimestre de 2025 (último relatório disponível na data de produção desta análise, disponível em <http://ccdr-n.pt/norte-conjuntura>) da Comissão de Coordenação e Desenvolvimento Regional do Norte (CCDR-N).



□□□

○ **Indicador 6a EQAVET – Taxa de Diplomados A Exercer Profissões Relacionadas Com O Curso/Área de Ensino e Formação (AEF)**

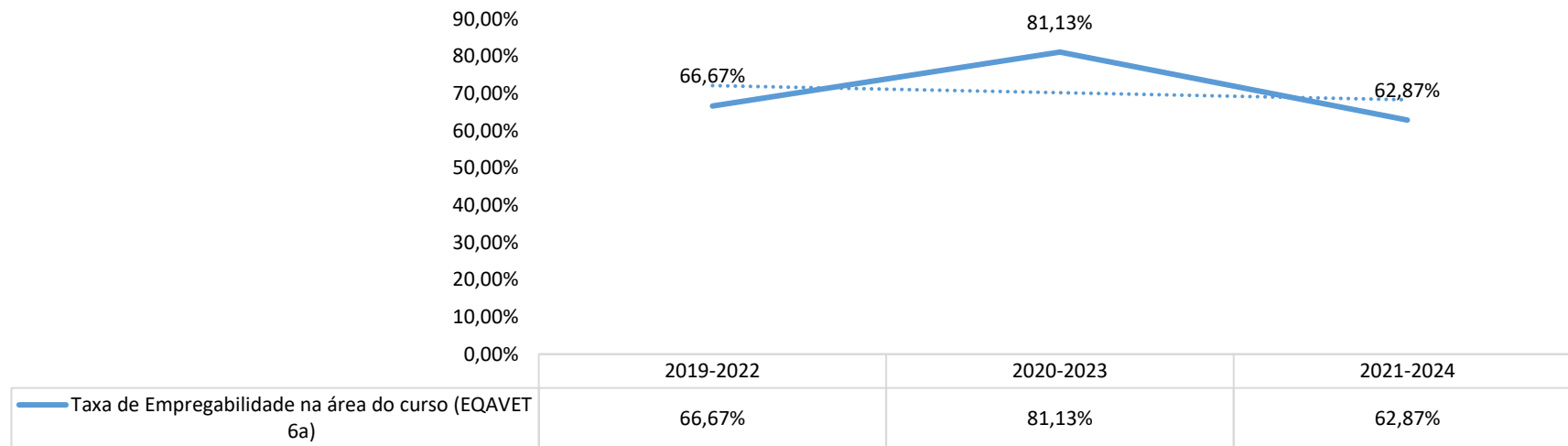


Relativamente à Taxa de Diplomados a exercer profissões relacionadas o curso/área de ensino e formação (Indicador EQAVET 6a), no ciclo 2021-2024, foi de 62,87%, não tendo sido superada a meta definida em Plano de Ação de \geq a 65%. Ainda assim, dada a proximidade da taxa alcançada com a meta proposta, estamos satisfeitos com os esforços desenvolvidos para apoiar a empregabilidade na área dos nossos formandos.

Relativamente à evolução da Taxa de Empregabilidade na área dos Cursos Profissionais, ao longo dos últimos três ciclos avaliados, constatamos que a mesma se mantém sempre acima dos 60% e com tendência decrescente, conforme gráfico abaixo.

A tendência decrescente aqui mencionada, deve-se, sobretudo, à avaliação do ciclo 2020-2023 que, atipicamente, apresentou um valor claramente superior de diplomados a exercer profissões relacionadas com o curso, face a todos os ciclos avaliados desde o ciclo 2017-2020. Se não contabilizássemos o valor de 2020-2023, a tendência seria de estabilidade.

Evolução da Taxa de Empregabilidade na Área do Curso (EQAVET 6a)



Relativamente à taxa de empregabilidade, segundo a Comissão de Coordenação e Desenvolvimento Regional do Norte (CCDR-N), no Relatório Trimestral Norte Conjuntura 3º Trimestre de 2025 (último relatório disponível na data de produção desta análise, disponível em <http://ccdr-n.pt/norte-conjuntura>), a taxa de desemprego na região norte desceu ligeiramente para 6,1%, contudo, ainda se mantém superior à média nacional de 5,8%.

Quanto à empregabilidade na área, neste estudo, na página 8, refere ainda que “...três categorias sofreram uma redução em termos homólogos. A mais significativa, em valor absoluto, foi observada no pessoal administrativo, com uma perda líquida de 5 000 empregos (-3,3%). Seguem-se os agricultores e trabalhadores qualificados da agricultura, pesca e floresta, que perderam 4 200 postos de trabalho (-10,4%) e os operadores de instalações e máquinas e trabalhadores da montagem, que registaram uma perda líquida de 3 200 postos de trabalho (-1,9%), em relação ao mesmo trimestre de 2024.”

Importa ainda referir que, em parte, a diminuição da taxa de empregabilidade na área do curso se deve, não tanto à falta de oportunidades, mas ao facto de os diplomados preferirem outras áreas profissionais, devido aos horários de trabalho, proximidade geográfica de casa ao local de trabalho, maior facilidade em conciliar com a vida pessoal ou até gosto pessoal por outra área de trabalho.

□□□

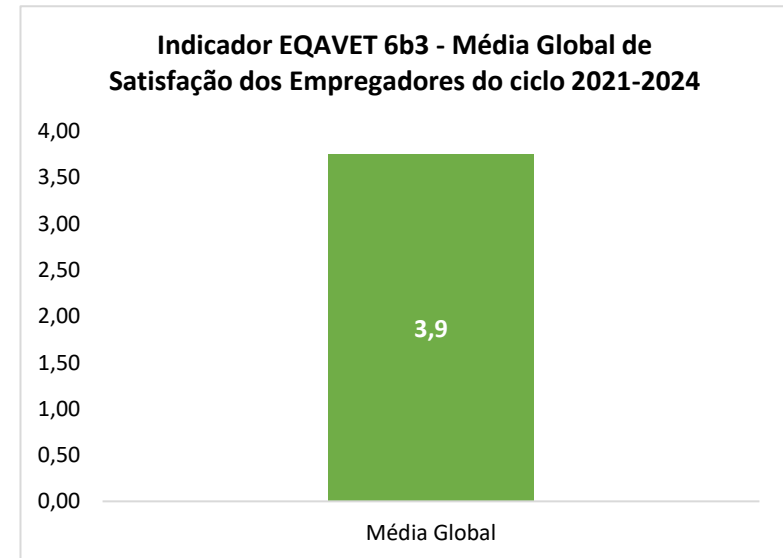
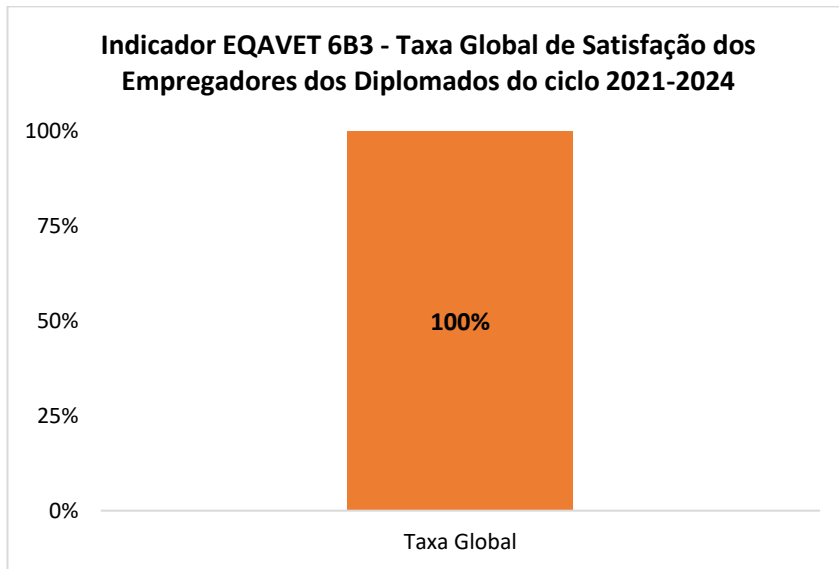
○ **Indicador 6b3 EQAVET – Grau de Satisfação dos Empregadores**

Este indicador mede a média e a taxa das classificações atribuídas aos diplomados empregados pelas respetivas entidades empregadores em 5 competências, a saber:

- C1 - Competências técnicas inerentes ao posto de trabalho
- C2 - Planeamento e organização
- C3 - Responsabilidade e autonomia
- C4 - Comunicação e relações interpessoais
- C5 - Trabalho em equipa

A escala utilizada para este efeito é de 1 a 4, em que:

- 1 – Nada Satisfeito
- 2 – Pouco Satisfeito
- 3 – Satisfeito
- 4 – Muito Satisfeito



No ciclo de formação 2021-2024:

- A taxa de diplomados avaliados pelos empregadores foi de 74,4%, claramente superior à média dos últimos três ciclos anteriormente avaliados (66%);
- O Grau de Satisfação dos Empregadores (Indicador 6b3 EQAVET) foi de 3,9 numa escala de 1 a 4;
- A taxa global de satisfação dos empregadores foi de 100%.

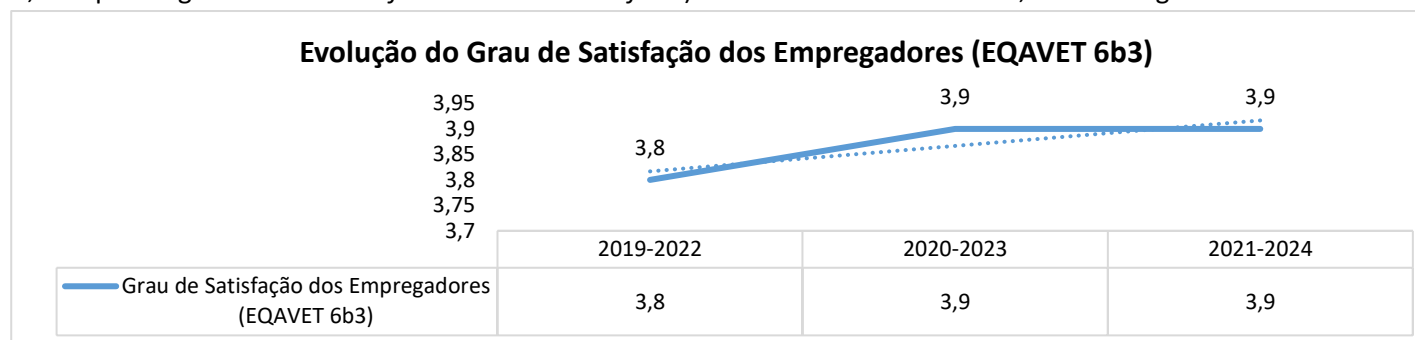
CICLO DE FORMAÇÃO 2021-2024

CURSO	% SATISFAÇÃO EMPREGADORES	MÉDIA DE SATISFAÇÃO EMPREGADORES
Técnico/a de Manutenção Industrial - Eletromecânica (TMIvE)	100%	3,8
Técnico/a Administrativo (TA)	100%	3,9
Técnico/a Auxiliar de Saúde (TAS)	100%	4
Técnico/a Comercial (TC)	100%	3,4
Técnico/a Desporto (TD)	100%	4
Técnico/a de Instalações Elétricas (TIE)	100%	4
TOTAL DOS CURSOS	100%	3,9 (arredondado às décimas)

Por curso, constatamos que, no ciclo de formação 2021-2024, em todos os cursos:

- A taxa de satisfação dos empregadores em todos os cursos foi de 100%;
- A média de satisfação dos empregadores em todos os cursos foi superior a 3,4 em 4, conforme escala anteriormente apresentada.
- A média de satisfação dos empregadores dos diplomados que exercem profissões relacionadas com a área do curso foi de 3,8 em 4 e dos empregadores dos diplomados que exercem profissões não relacionadas com o curso foi de 3,9 em 4.

Relativamente à evolução do Grau de Satisfação dos Empregadores, ao longo dos últimos três ciclos avaliados, constatamos que a mesma se mantém sempre acima dos 3,8 (numa escala de 1 a 4, em que 1 significa *Nada Satisfeito* e 4 *Muito Satisfeito*) e com tendência crescente, conforme gráfico abaixo.



CONCLUSÕES DO CICLO 2021-2024

INDICADOR EQAVET	MONITORIZAÇÃO CICLO 2021-2024	EXECUÇÃO DO PLANO DE AÇÃO
4a Taxa de Conclusão dos Cursos Profissionais	92,5%	<input checked="" type="checkbox"/> Meta alcançada
5a Taxa de Colocação dos Diplomados após Conclusão dos Cursos	78,6%	<input checked="" type="checkbox"/> Meta alcançada
6a Taxa de Diplomados A Exercer Profissões Relacionadas Com O Curso/Área de Ensino e Formação (AEF)	62,9%	<input checked="" type="checkbox"/> Meta não alcançada
6b3 Grau de Satisfação dos Empregadores	Taxa de 100% Média de 3,9 em 4	<input checked="" type="checkbox"/> Meta alcançada

Apesar de não ter sido alcançada a meta prevista de \geq a 65% no indicador 6a Taxa de Diplomados A Exercer Profissões Relacionadas Com O Curso/Área de Ensino e Formação (AEF), consideramos igualmente uma taxa muito satisfatória do valor obtido de 62,9%, taxa muito próxima ao que estabelecemos como meta.

O presente documento será divulgado no site do Agrupamento de Escolas de Ponte de Lima e em todas as sedes de diálogo com a comunidade educativa.

Ponte de Lima, 23 de março de 2026

A Equipa EQAVET do Gabinete para a Autoavaliação e Qualidade
Do Agrupamento de Escolas de Ponte de Lima